

— Alors adieu, répond Fred, moi je vais m'entendre avec Alen Padgate. Pendant ce temps, combinez les accoutrements des quatre bohémiens. Ils s'habilleront dans le bois d'Armorique pour ne pas éveiller les soupçons des parents. Et là-dessus... à tout à l'heure!

### CHAPITRE XIII

LES ENFANTS DE LA TABLE RONDE AGISSENT

Alen Padgate arrête son cheval en arrivant au bosquet des trois chemins.

- Holà! dit-il, c'est vous, Ned?
- Moi-même, Alen. Comment allez-vous?
- Comme toujours, plutôt bien. Allons, grimpez dans ma

voiture, m'accompagne le jeune garçon; Fred m'a mis au courant. Je vous souhaite de réussir.

Ned prend la main d'Alen Padgate, et, la serrant :

— Vous êtes un bon garçon, dit-il, nous n'oublierons jamais l'aide que vous nous apportez.

— Oh! ce n'est rien, répond Alen avec un bon sourire, ça me fait plaisir de rendre service à Fred. Je l'aime bien, votre frère; il est si intelligent, si débrouillard, et toujours si gai!... Allons, je vais faire l'école buissonnière dans le bois... Que c'est bon de ne rien faire! Au revoir, Ned et bonne chance...

— Au revoir, Alen, et merci encore. Soyez ici dans une grande demi-heure. Je vous rendrai votre charrette et vos habits.

(A suivre.)

J. SAILLY.

## NOUS HABILLONS BLEUETTE

### ROBE DE DEMI-SAISON

On la fera en lainage ou petit drap de telle couleur que l'on voudra.

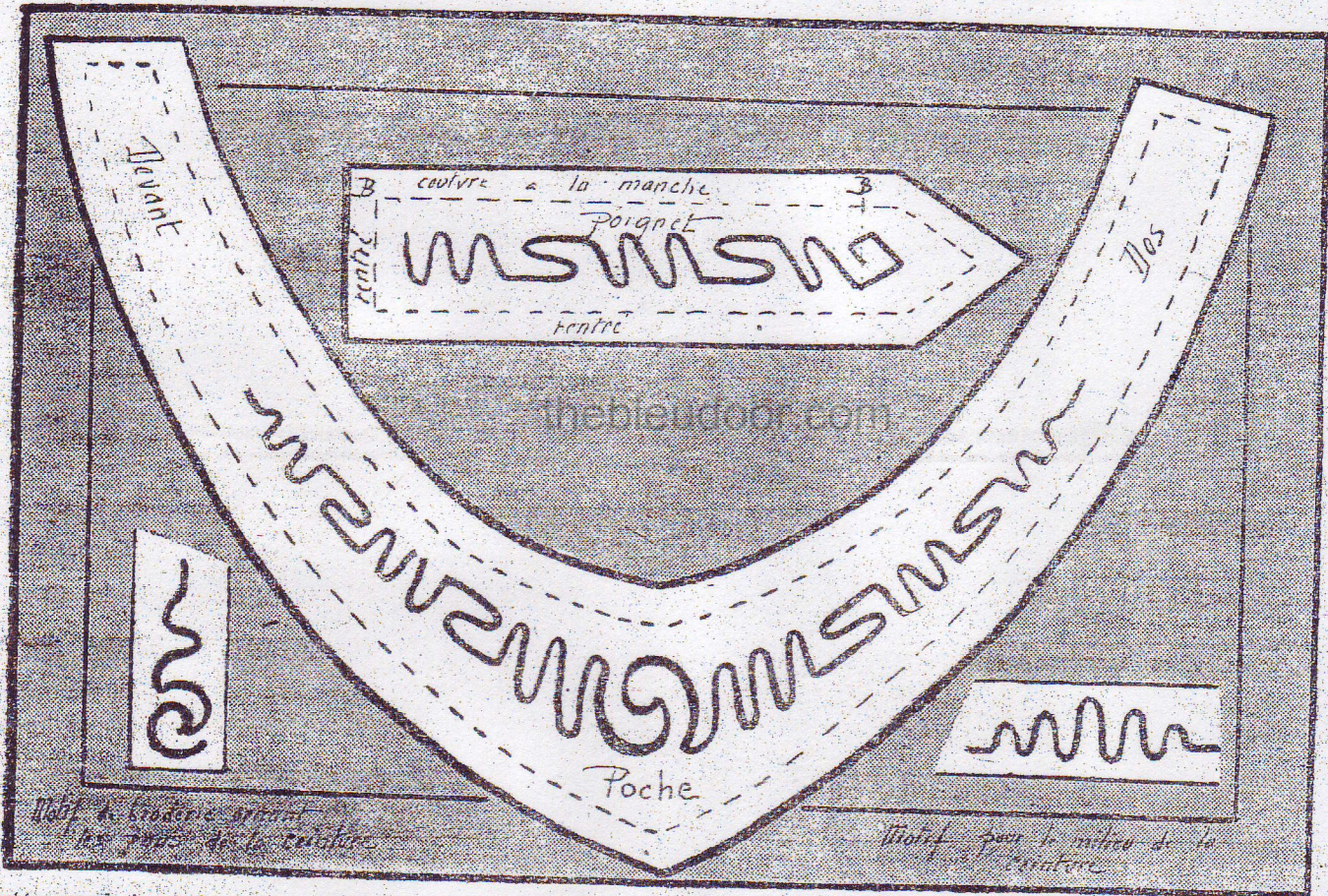
Rappelons ici nos conventions : il ne faut pas que les distractions

*Devant.* — Se taille d'un seul morceau. Vous mettez le patron sur l'étoffe pliée en double, le côté droit fil du patron bord à bord avec le pli de l'étoffe, et vous ne coupez rien de ce côté-là.

*Dos* et devant s'assemblent par les coutures d'épaules C D et celles du dessous de bras E G.

*Manche.* — Elle se taille d'un seul morceau et se met en forme par la couture A B.

*Le col.* — Se taille d'un seul morceau. Vous mettez le patron sur l'étoffe pliée en double, son côté droit fil bord à bord avec le pli de l'étoffe et vous ne coupez rien de ce côté-là.



apportées par le journal soient une occasion d'ennui ou de contrariété pour vos parents. Donc, vous prendrez toujours ce que l'on vous donnera, et vous le prendrez avec bonne humeur, car la bonne humeur est le plus grand charme de la vie.


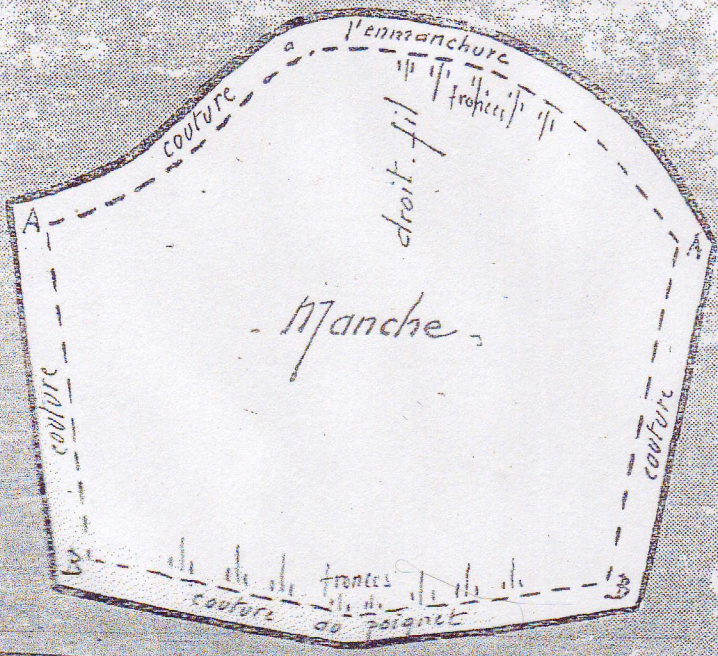

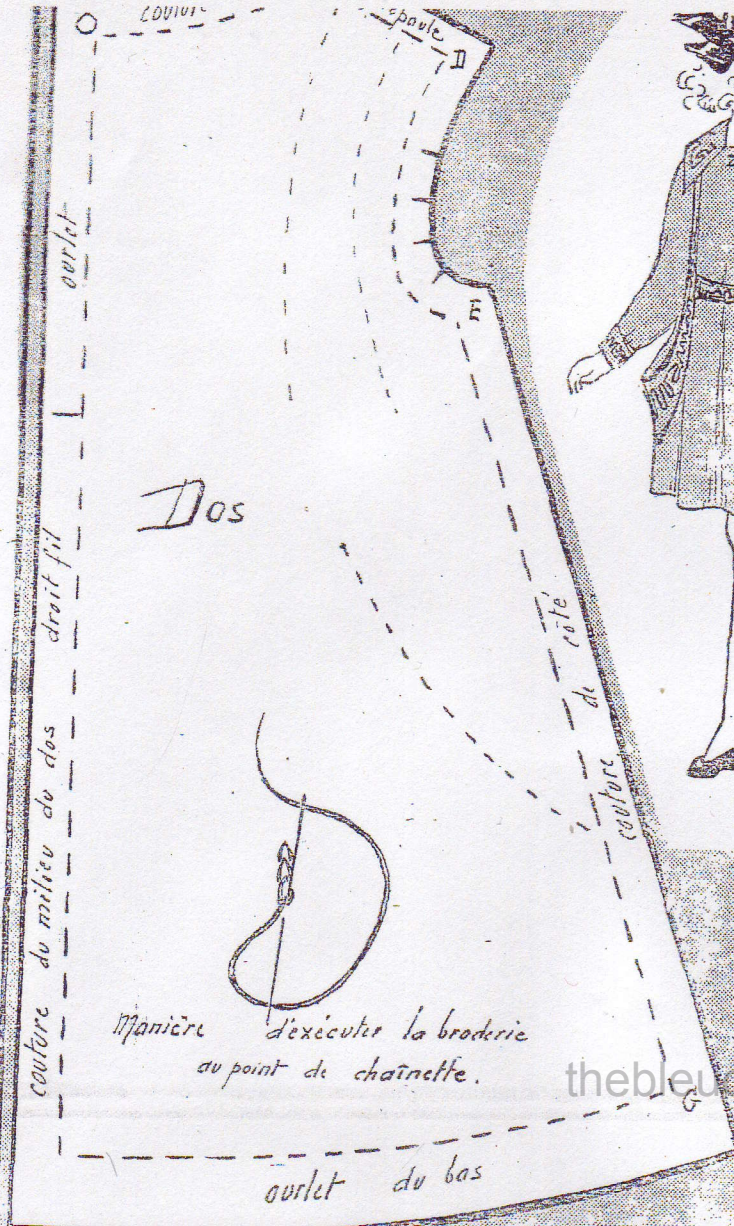
Il faut six patrons pour cette jolie petite robe : dos, devant, manche, col, ceinture et poche.

*Dos.* — En deux morceaux, car la robe se ferme derrière. Réunir les deux parties par une couture qui s'arrête au petit trait; à partir de là, ourlez des deux côtés et mettez, en haut, un bouton à pression.

*Poche et accessoires.* — Se taille en forme, c'est-à-dire d'un seul morceau. Vous prendrez un morceau d'étoffe ayant 12 x 18 centimètres et, après avoir calqué et découpé les deux patrons, poche et manche, qui se trouvent sur le fond gris, vous les disposerez sur l'étoffe comme vous les voyez ici. Avec une aiguille enfilée de fil blanc, vous en suivez les contours. Après quoi, vous enlèverez les patrons et vous ferez la broderie. Cela vous sera plus facile que de broder sur les morceaux coupés à l'avance.

Quant aux deux petits motifs de la ceinture, devant et pans, vous les calquerez et les reporterez ensuite sur une bande droite.

(Voir la fin de l'explication à la page 82.)



thebleu.com