


# NOUS HABILLONS BLEUETTE

## BONNET DE JARDINAGE



Ceci est une coiffure très pratique pour Bleuette. Il ne faut pas, en effet, qu'elle prenne un coup de soleil en jouant au jardin.

Ce petit bonnet est fait de deux parties : le fond, qui est tout simplement un rond

de tissu froncé, et le devant, une bande plate, dont deux angles sont arrondis.

Le fond est donné au quart. C'est-à-dire que, pour l'avoir entier, vous

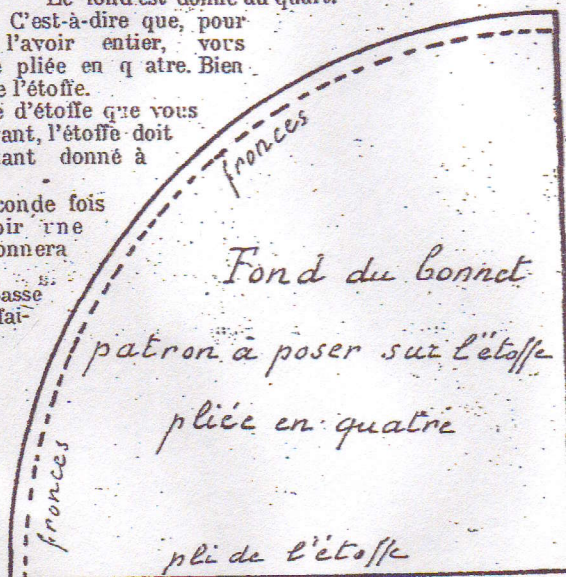

poserez votre patron sur l'étoffe pliée en quatre. Bien observer les indications et le pli de l'étoffe.

Ceci fait, vous avez un disque d'étoffe que vous froncez tout autour. Pour le devant, l'étoffe doit être pliée en double, le patron étant donné à moitié.

Vous taillez ensuite une seconde fois ce patron du devant pour avoir une doublure de la passe, qui lui donnera plus de soutien.

Il faut réunir ensuite cette passe au fond froncé. Cette passe ne faisant pas le tour du bonnet, il reste derrière un vide, qui forme le dos du bonnet, et correspond, à peu près, au quart du tour de tête. L'ampleur des fronces doit être répartie régulièrement sur le bonnet entier.

Ce petit bonnet est ensuite bordé tout autour d'un ruban posé à cheval soit en satin, en taffetas ou en velours. Des rubans forment les brides. Le derrière du bonnet est également bordé. Pour cette petite coiffure, tous les tissus peuvent être employés. Elle sera très jolie en



linon à pois ou à fleurettes, en foulard pastillé, en toile de Jouy, en cretonne à petits bouquets ou même en soie ou taffetas fleuri. Dans ce cas, vous obtiendrez, non plus un bonnet de jardin, mais un joli chapeau habillé, pour accompagner une robe d'été.

Comme pour le tablier donné précédemment, vous pouvez faire ce chapeau de jardin en tissu plus riche et le transformer pour en faire le complément d'une jolie toilette d'été.

Il serait fort joli, exécuté en foulard à pois, en voile à pastilles, ou en taffetas brodé.

Dans ce dernier cas, du taffetas uni, que vous broderiez au point de chaînette ou au point glissé, vous donnez l'occasion d'exercer votre adresse de brodeuse.

Si Bleuette a une robe de mousseline brodée, je vous conseille de lui faire ce chapeau soit en organdi, ce qui est très à la mode, soit en cretonne à petits bouquets, un genre très élégant. Tout le tour du chapeau sera bordé à cheval d'un ruban de teinte vive, assorti aux petits bouquets.

SUZANNE RIVIÈRE.

## UNE BONNE NOUVELLE

A partir du 1<sup>er</sup> octobre, la **Semaine de Suzette** sera vendue

**VINGT-CINQ centimes** le numéro au lieu de trente-cinq centimes.

Le prix de l'abonnement d'un an sera abaissé à :

**Treize francs** pour la France et les Colonies.

**Dix-huit francs** pour les pays étrangers.

En vous donnant cette bonne nouvelle, nous sommes heureux de vous remercier de l'attachement que vous

pour qu'elle conserve la place hors ligne qu'elle s'est acquise parmi les journaux destinés à la jeunesse.

Souhaitons que de nouvelles baisses de nos fournisseurs et fabricants nous permettent de vous donner bientôt d'autres bonnes nouvelles analogues à celle-ci.

LA DIRECTION.

P. S. — Une commission, si vous le voulez bien, pour vos mamans et vos grandes sœurs. Dites-leur que le prix des **Veillées des Chaumières** est également