


# NOUS HABILLONS BLEUETTE

## PETITE CAPE

Elle est composée d'un empiècement rond auquel se monte un morceau de tissu droit fil qui se fronce au bas de l'empiècement. Le patron vous est donné à moitié pour le dos; il faut donc tailler avec l'étoffe double.



Pour le devant, tailler également avec le tissu double, mais séparer ensuite les deux parties pour avoir les deux côtés qui se réunissent au dos par la couture d'épaules.

Ces coutures étant courbes, faire bien attention de ne pas tirer ni froncer le tissu pour obtenir un empiècement bien en forme.

Ceci fait, on rentre le bas par un point de bâti.

La cape elle-même est faite d'une bande droit fil de 45 centimètres de large sur 15 centimètres de haut.

Froncer l'étoffe du côté le plus large et coudre au bord de l'empiècement. Terminer le bas par un ourlet de deux centimètres. Le petit col rabattu est également donné à moitié. Tailler avec le tissu double. A noter que la couture du dos doit se trouver en plein biais pour que le petit col tombe bien.

Faire un rentré tout autour avec un point de piqure.

Le colse coud autour de l'encolure en faisant bien attention de mettre la couture en dedans.

La cape se fixe par deux bretelles qui se croisent sur la poitrine et viennent se nouer derrière.


Ces bretelles peuvent être faites en ruban étroit, satin ou taffetas; dans ce cas, on ferait le petit col en même tissu ou bien en étoffe semblable à la cape. Ce sont des bandes droit fil de 20 centimètres de long sur 3 centimètres de large dont les deux bords sont repliés et piqués.

Les tissus à employer pour cette petite cape sont la serge, la gabardine, le drap ou la grosse bure.

Mais on peut aussi faire une cape en satin que l'on doublerait d'une soie légère de nuance vive, unie ou à grands dessins multicolores.

La cape sera ainsi très élégante, très habillée et bien à la mode.


Choisir plutôt des teintes neutres ou sombres, quel que soit le



tissu choisi; une cape étant un vêtement destiné à s'assortir à toutes les robes.

Les tons gris, sable, tête de nègre, taupe, noir ou bleu marine sont les plus employés.

Pour les capes de soie de mêmes tons, il est facile de les



égayer avec la teinte de la doublure qu'on peut choisir citron, jade, groseille, cerise ou orange.

SUZANNE RIVIÈRE.

## LA BELLE ÉPOQUE

Vous doutez-vous, chères lectrices, que tous les ans, à pareil moment, les « grandes personnes vous » envient terriblement, et ne peuvent s'empêcher de remonter en pensée au temps où, elles aussi, combinaient « leurs listes » de Noël et du jour de l'an. Et je me disais, ces jours-ci, que si j'étais encore petite fille, ma liste serait toute faite. Je choisirais dans la fameuse série des albums de « Bécassine » ce que je ne possède pas encore. La nouveauté de l'année est *Bécassine voyage*. Peut-être l'avez-vous déjà lue dans votre journal, mais vous aurez plaisir à la relire et à la conserver sous forme d'album, imprimé sur beau papier glacé et orné d'une très amusante couverture. Je vous rappelle par ordre les titres des albums précédemment parus pour vous permettre de compléter votre collection : *L'Enfance de Bécassine*. *Bécassine en appren-*

### BECASSINE VOYAGE



*Bécassine* (1). C'est le moment de demander ceux qui vous manquent.

Vous savez sans doute déjà qu'un album a été créé, cette année, spécialement destiné aux « benjamins » de la famille : l'*Alphabet de Bécassine* (2). C'est tout simplement une

merveille d'ingéniosité et de drôlerie, en même temps que l'aide assurée à vos mamans pour l'heure de la leçon de lecture; dites-leur bien; elles vous remercieront. Vos petites sœurs vous remercieront aussi car, grâce à ce charmant alphabet, elles sauront bientôt lire et pourront participer au plaisir que vous procure la *Semaine de Suzette*.

Bien que je ne sois qu'une liseuse, je n'ai pu m'empêcher de toucher aux innombrables pièces du trousseau de Bleuette; encore une enfant gâtée que cette Bleuette! Je vous renvoie pour tout cela à la dernière page de ce numéro et espère avoir encore une petite place dans le prochain pour vous parler des nouveautés de la *Bibliothèque de Suzette*.



LISEUSE.

(1) Chaque album de la collection *Bécassine*, beau volume 23 x 33 %, de 64 pages en cinq couleurs. Couverture simili-aquarelle. Broché 7 fr. 50.