


nous habillons - Bleuette Blouse Marinière




Cette blouse, de modèle très simple et cependant très élégant, est aussi très pratique, car elle sert à composer une très jolie robe, avec deux morceaux de tissus dissemblables, dont les dimensions ne sont pas suffisantes pour une robe entière. Avec un morceau de lainage droit fil uni, rayé, écossais ou à carreaux, les grandes fantaisies du moment, vous ferez une petite jupe toute simple, montée par quelques fronces sur une ceinture droite, ou sur un caoutchouc. Si votre étoffe est assez large, vous plisserez la jupe à petits plis plats, car les jupes plissées sont très à la mode.

Employer, dans ce cas, une étoffe pas trop épaisse, du voile ou de la mousseline de laine, de la flanelle mince ou une serge légère.

La blouse marinière se compose d'un seul patron donné ci-contre à moitié grandeur et qui se taille avec l'étoffe pliée en quatre.

Bien observer le droit fil, concordant avec les plis de l'étoffe.

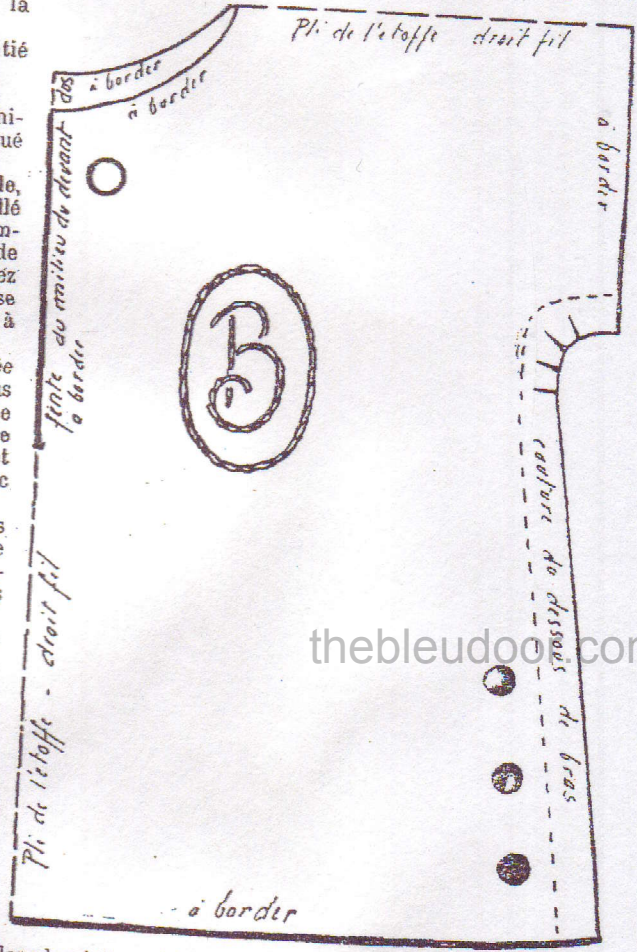


Le devant est fendu au milieu, ainsi que cela est indiqué sur le croquis.

Le modèle, très simple, comme vous le voyez, est taillé d'une seule pièce. Vous assemblez les coutures de dessous de bras et, ceci fait, vous bordez tous les contours de la blouse d'un petit ruban étroit, posé à cheval.

La fente de devant est bordée également. De chaque côté, vous faites un petit œillet en broderie anglaise, pour pouvoir passer le ruban, qui ferme l'encolure, et se noue joliment devant, avec longs pans retombants.

Les trois gros points noirs qui sont indiqués au bas de la blouse vous donnent l'emplacement des trois boutons posés sur les hanches.



Si vous désirez la blouse un peu serrée du bas, vous faites au dos de la marinière trois petites brides de chaque côté, correspondant aux trois boutons. Ceci resserre l'ampleur du bas et l'ajuste à la façon d'une ceinture. Le petit médaillon avec l'initiale de Bleuette se brode en haut, à gauche, au point de chaînette, ou au point de tige en coton plat-lustré M. F. A.

Pour coudre, employez du cordonnet au Pique n° 100, en toutes nuances. Cette jolie marinière peut se faire en tous tissus un peu légers : soie, taffetas, crêpe de Chine, foulard, pongée, jersey de soie ou bien flanelle, mousseline de laine ou voile de coton.

Vous voyez que vous avez le choix, et qu'en cherchant bien dans vos chiffons, vous trouverez sans peine les éléments nécessaires à ce joli modèle. Le ruban qui borde sera très étroit, en faille, taffetas ou satin. Si le tissu est un lainage comme de la flanelle, une petite tresse de soie pourra très bien être employée.

En général, border d'une teinte foncée ou tranchant sur le fond. Les teintes les plus jolies et les plus en vogue, actuellement, pour les marinières sont le cerise, le jade et le kaki. Ces teintes seraient charmantes avec une jupe plissée en lainage blanc.

thebleudoo.com

SUZANNE RIVIÈRE.

PETITS CONSEILS

Algue-Marine. — Adressez-vous au docteur, cependant je puis vous indiquer un moyen préventif : n'allez jamais au grand soleil avec le visage mouillé. Amitiés.

Genêt de Wallonie. — Bleuette est aussi belle en rouge et en bleu. Pour mon goût, je la préfère avec des cheveux courts, mais elle est charmante de toutes façons. Soyez la bienvenue parmi nous. Je vous embrasse tendrement.

Fleur d'Orient. — Pour la *Petite Poste*, écrivez directement à M^{lle} S. Rivière, bureaux du journal. Je ne puis vous donner qu'un conseil pour corriger la fâcheuse tendance dont vous me parlez : Réfléchissez longtemps avant d'agir. Pensez à ce que vous dites ou faites, et cela ira mieux. Pour le cadeau, une jolie couverture de livre en vieille soie, des fleurs de coquillages seront très bien.

les enverrai. Pour vous guérir de votre désordre, il faut corriger votre étourderie, réfléchir et vous efforcer de bien faire. Amitiés.

Rose effeuillée. — Mille amitiés, et merci pour aimable lettre.

Anne. — Lavez-vous la tête avec un shampooing additionné d'une pincée de cristaux de soude. Renouvelez l'opération toutes les semaines.

Fleur d'ombre. — 1° Adressez vous à l'institution Valentin Haüy, boulevard des Invalides, Paris. 2° Pour la *Petite Poste*, écrivez à M^{lle} Rivière, bureaux du journal; 3° Oui, cela peut très bien aller ensemble. Mille bons baisers, et je serai contente de répondre à vos questions.

Jupiter Olympien. — Tous les albums de Bécassine sont gentils. Si vous n'en avez aucun, commencez par le premier, il est délicieux.

Fleur des tropiques. — J'ai fait, il y a quelques semaines, une lettre d'une tante, sur le sujet qui vous préoccupe. Bonnes amitiés.

Anémone sauvage. — Les analyses graphologiques sont gratuites. Il suffit d'...

caoutchouc, ou de la mie de pain rassie. Bons baisers.

Anne Persky. — Soyez sans inquiétude, vous recevrez, en vous abonnant, les numéros de votre journal depuis la date vous indiquerez. Ce service est très bien fait. Pour les autres questions, je ne puis y répondre, tant que vous demeurerez lectrice au numéro. Nos abonnées seules ont droit aux Lunettes et aux Petits Conseils.

Une maman dans la peine. — Je ne connais point vos aptitudes. En vous adressant à certains offices de placement, il y en a dans chaque paroisse, vous obtiendrez, j'en suis sûre, un bon résultat. Sympathiques souvenirs.

Renée de St-Lu. — Pour avoir droit aux Lunettes de tante Rolande, il faut envoyer vingt lignes de sa écriture courante et sa bande d'abonnée directe. Pour la *Petite Poste*, écrivez à M^{lle} Suzanne Rivière, bureaux du journal. Le règlement des Petits Conseils a paru dans le n° 1 de cette année. Tous...