

NOUS HABILLONS BLEUETTE

PARURE de RUBAN

Cette jolie parure, très nouvelle et très originale, est destinée à garnir un vêtement neuf, ou à en rafraîchir un démodé ou trop fané.

Bleuette a beau être très sage et très soigneuse, ses robes s'abiment, c'est indiscutable. D'autre part, la vie étant très chère, les tissus sont hors de prix... et Bleuette reste toujours un peu coquette et soupire d'envie, tout bas, devant les jolies nouveautés de la mode.

Voici, avec cette parure de ruban, un moyen de rendre élégant et très nouveau le manteau le plus simple et le plus ordinaire.

Je dis manteau; mais cette garniture de bouclettes de ruban fait également fureur au bord des robes qu'elle orne délicieusement.

Comme vous le voyez, cette originale fantaisie est faite d'un ruban faille, taffetas ou satin, qu'on fixe de place en place sur le tissu, en lui laissant une certaine ampleur qui forme boucle.

Ce sont ces boucles de ruban, répétées, qui, sur plusieurs rangs, forment le bas du manteau, le col et les parements. On prend une bande

droit fil, en soie légère, du ton du ruban, et de la largeur désirée, suivant le nombre de rangs de ruban; on exécute le travail sur cette bande de tissu qu'on fixe ensuite par des points invisibles, en haut et en bas, sur le manteau avec du fil mercerisé L.V. Le col est un morceau, droit fil. Pour que les bouclettes soient dans le même

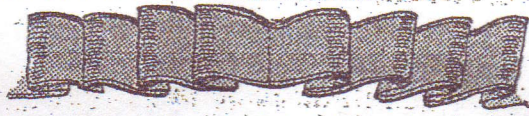

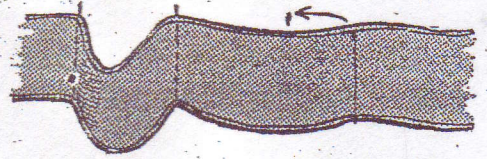
sens, des deux côtés du devant, on contrarie les boucles juste au milieu du dos. (Voyez la figure III.) Pour le bas et les revers, on fixe les bouclettes toujours dans le même sens. Vous avez la façon exacte de procéder dans la figure I qui vous montre que le ruban se fixe en le réduisant d'un tiers de sa longueur (voir la flèche). Cette ampleur est suffisante pour former boucle.

La figure II vous donne le travail en cours d'exécution. Quant à la largeur du ruban employé, elle peut être d'une des trois largeurs ci-

contre. Plus large, ce serait d'un effet trop lourd pour la petite taille de Bleuette, et le ruban comèté formerait un peu trop « chicorée ». La garniture serait d'ailleurs jolie également, mais ne donnerait point le même genre nouveau. Pour garnir les robes on se contente d'une bande de bouclettes dans le bas. On rappelle la garniture de la jupe par une fleur de boucles en ruban, posée à la ceinture ou sur l'épaule.

Sur un tissu très léger, on peut aussi se servir du même modèle, mais en coupant les boucles. Le bord du ruban taillé en oblique fournit une sorte de ruche déchiquetée, formée entièrement de pétales en ruban, cousus comme les bouclettes.

Allons, un peu de patience et beaucoup d'adresse; et votre fille Bleuette, malgré une sage économie, sera d'une élégance rare et discrète qui fera soupirer d'envie beaucoup de ses amies-poupées.



SUZANNE RIVIÈRE.

PETITS CONSEILS

Fleurette bleue, Italie. — Votre analyse a paru sous le pseudonyme Petite Liseuse; choisi par vous.

Petit Papillon. — 1° Vous trouverez dans nos numéros passés de jolies idées d'ouvrage. 2° Envoyez-moi le numéro de vos revues égarées, je les ferai rechercher. 3° A l'administration du journal.

Feux follets. — 1° Non, le Pays de la Fantaisie fait double emploi avec les Lunettes, et faute de place il a été supprimé. 2° Anne-Marie a paru dans notre guirlande des prénoms. 3° Ces noms sont jolis, leurs diminutifs sont Lili, Lilette, Dilette, Dinette. 4° Ecrivez à M^{lle} Rivière pour les Clubs.

Miss Magyna. — 1° Oui, Anne-Marie a paru. Hélène aussi. 2° Je ne puis vous le dire, rien n'a encore été décidé sur ce point.

Baronne de St-Racel. — 1° Avec une pierre aite exprès. Vous demanderez à votre marchand les couleurs, ce qu'il faut pour nettoyer les souiers de toile... de votre couleur. 2° Non, le crépon le coton se teint mal. En le lavant trempez-le vous-même dans une eau de boules colorées, à votre choix. La ceinture fauve, grise ou noire ira avec le bleu. 3° Oui, on doit toujours frapper avant d'entrer. 4° L'écoissais ne se démode pas.

Graciette de Sableuse. — 1° Oui, on dit à peu

Lady Nivon. — Vous n'êtes pas trop âgée pour lire Suzette, au contraire, j'ai des abonnées de dix-sept ans. Les Veillées sont de bonne lecture.

Crainive. — 1° La recette demandée paraîtra dans mon carnet. 2° Vous frictionner avec de l'essence de géranium, et les moustiques s'écartent de vous. 3° Vous laver avec un très bon savon, dans de l'eau boriquée; tamponner ensuite avec de l'eau de Cologne, les points noirs disparaîtront.

Mirabelle d'Alsace. — 1° Je ferai paraître une recette prochainement. 2° Toutes les teintes claires: le jade, le vert, le mauve, le rose Ophélie, vont aux blondes. 3° Ne pas sortir au soleil avec la figure humide, et vous lotionner le visage avec du lait additionné de quelques gouttes d'eau de lavande.

Cèdre du Liban. — Je suis absolument de l'avis de M^{me} votre mère. Vous pouvez lire Suzette deux ans encore.

Marilène S. — Mon logis, Simple Abri, Le Brise, Douce Maison, sont de jolis noms de villas.

Liseron des champs. — 1° Passer de la glycérine mélangée de quelques gouttes de citron. 2° Les Plantes bienfaisantes, par Fleury de la Roche, à la librairie Gautier-Languereau, 18, rue Jacob. 3° Certainement, le baccalauréat est plus difficile que le brevet. 5° Un objet de layette fera plaisir à votre jeune maman. 6° Demandez conseil à un professeur de dessin.

Fleur de France. — 1° Appelez votre poupée Magali, Mireille, Vivette. 2° Oui, coupez ses

www.thebigdoor.com

POUR S'AMUSER

MOTS CARRÉS

Bruit. X X X
Affirmation. X X X
Grand fleuve africain. X X X

CHARADES

Mon tout est mon premier.
Devenu mon dernier.

Mon premier plait à Minet.
Mon second, haut ou bas est.
Mon tout pait.