





Un prince d'Asie, juste et généreux, se voyait avec tristesse volé par son trésorier qui le pillait sans vergogne. Il confia sa peine au sage Zadig et lui demanda comment il pourrait trouver un trésorier...



...qui ne le voût pas. « Il n'y a, répondit celui-ci, qu'à faire danser les candidats, celui qui dansera le plus légèrement sera un honnête homme. » Fort étonné d'abord, le prince après...



...avoir entendu le projet de Zadig décida d'employer ce singulier moyen. Il fit annoncer que tous ceux qu' prétendaient à l'emploi de haut receveur des deniers royaux eussent à se rendre au palais vêtus de soie légère,



Soixante-quatre se présentèrent. Avant de pénétrer dans la salle de bal, il leur fallut traverser une petite galerie assez obscure où on les introduisait l'un après l'autre et où le prince avait étalé tous ses trésors.



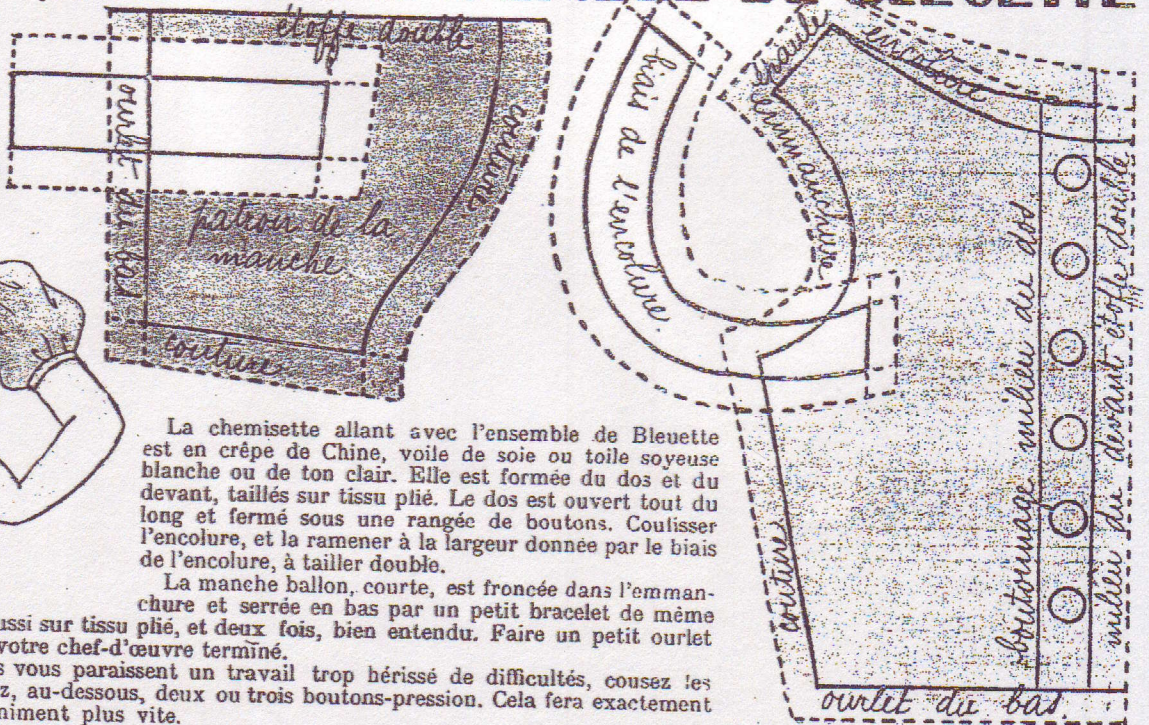

Le bal commença. Tous les candidats dansaient pesamment, la tête baissée et sans grâce. Ils avaient les mains collées à leurs côtés. Un seul formait les pas avec agilité et le corps droit.



« Ah! l'honnête homme! » s'écria Zadig. Le roi l'embrassa et le déclara son trésorier. Tous les autres, qui avaient rempli leurs poches en traversant la galerie, furent arrêtés et punis.

thebleudoor.com

LA CHEMISETTE DE L'ENSEMBLE DE BLEUETTE



La chemisette allant avec l'ensemble de Bleuette est en crêpe de Chine, voile de soie ou toile soyeuse blanche ou de ton clair. Elle est formée du dos et du devant, taillés sur tissu plié. Le dos est ouvert tout du long et fermé sous une rangée de boutons. Coulisser l'encolure, et la ramener à la largeur donnée par le biais de l'encolure, à tailler double.

La manche ballon, courte, est froncée dans l'emmanchure et serrée en bas par un petit bracelet de même tissu. Cette manche se taille aussi sur tissu plié, et deux fois, bien entendu. Faire un petit ourlet au bas de la blouse, et voici votre chef-d'œuvre terminé.

Si les boutonnères du dos vous paraissent un travail trop hérissé de difficultés, cousez les boutons sur le corsage et posez, au-dessous, deux ou trois boutons-pression. Cela fera exactement le même effet, et ça ira infiniment plus vite.