

GRAND CONCOURS DE VACANCES


EST-CE UN SEUL ROMAN ? A vous de le dire, chères petites amies, je ne crois pas que celles qui lisent attentivement *La Semaine de Suzette* trouvent cette question difficile.

Comme dans le N° 28, il vous faudra répondre aux questions suivantes :


1° Rétablissez l'ordre des dessins.



— Que voulez-vous, mon ami, j'aime déjeuner à l'heure.



— Ne te fâche pas, ce sont les rosiers qui ont soif.



— As-tu enfin trouvé ce qui pourrait leur faire peur ?
— Pauvre moi, ce sont toujours les mêmes qui s'amuse.



— Bonne chance !

2° Devinez et indiquez le titre exact du roman.

3° Décrivez très brièvement la scène que représente chaque dessin, ou le nom de chaque personnage représenté.


4° Indiquez le nom de l'illustrateur original du roman et celui de l'illustrateur qui l'a suppléé pour les bandes concours.

5° Dites-nous :


a) Si vous avez aimé le dénouement du roman ;

b) Si, au cas où vous en auriez été l'auteur, vous auriez préféré un autre dénouement, et lequel ;

c) Quel est votre personnage préféré, et pourquoi ?



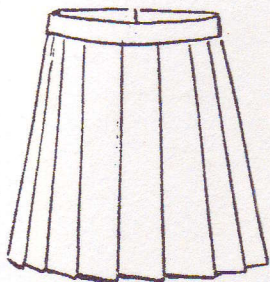
— Ma parole, cette bête domestique se figure poser aussi bien que moi.



— Chut, ne dites pas que je vous ai aidée... dans le titre il y a un mot qui commence par S et finit par S.

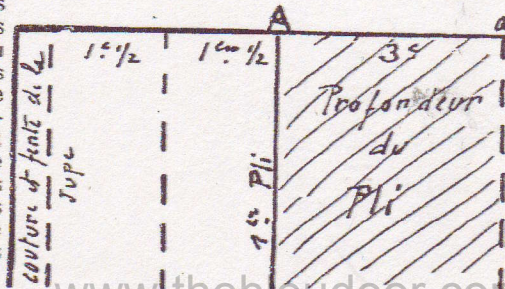
6° Enfin, pour celles d'entre vous qui n'auraient pas lu ce roman, imaginez et racontez-nous très brièvement l'histoire que ces dessins peuvent suggérer.

BLEUETTE RÊVE D'UNE JUPE PLISSÉE




Pour l'exécution de cette jupe, il faut une bande d'étoffe de 0 m. 64 de long sur 13 centimètres de large. Si vous ne disposez pas d'un morceau aussi long, vous pouvez faire une ou plusieurs coutures en calculant que celles-ci se trouvent placées dans le creux des plis. Sur 13 centimètres vous comptez 1 demi centimètre pour le rentré dans la ceinture, 10 cm. 1/2 pour la hauteur de la jupe et 2 centimètres pour l'ourlet. Faites l'ourlet et repassez-le.

vous passez un fil : c'est là que viendra se placer le 14^e pli quand la jupe sera fermée. Encore 1 cm. 1/2 et c'est le premier pli A, 3 cm. pour la profondeur de ce pli, donc A viendra se placer sur a'. Complétez encore



Procédez maintenant au plissage. Ces plis sont tous couchés dans le même sens, il y en a quatorze : ils ont 3 centimètres de profondeur et ont 1 cm. 1/2 d'écart entre eux.

Regardez le dessin qui représente le haut de la jupe ; vous comptez d'abord 1 cm. 1/2 pour la couture du milieu du dos, celle qui ferme la jupe, puis 1 cm. 1/2,



1 cm. 1/2 et c'est le deuxième pli, et ainsi de suite jusqu'au treizième.

Après avoir marqué la profondeur du treizième pli, vous comptez deux fois 1 cm. 1/2 et demi-centimètre pour la couture de fermeture qui se trouve placée dans le creux du quatorzième pli.

La jupe une fois plissée est repassée avec un linge humide. Elle se monte en couture (voir croquis) dans une ceinture droit fil longue de 0 m. 21 sur 4 centimètres, coutures comprises, en rapprochant les plis légèrement les uns des autres, et cette ceinture est liée en deux et rebattue.

ET VOICI VOS 300 PRIX

- 1^{er} PRIX : Un poste de T. S. F.
- 2^e PRIX : Un réveil de voyage dans son écrin.
- 3^e PRIX : Un bracelet-montre sport.
- 4^e PRIX : Une garniture de coiffeuse : deux brossés, un peigne, une glace.
- 5^e et 6^e PRIX : Une Bleuette.
- 7^e et 8^e PRIX : Un Bambino.
- 9^e PRIX : Une vraie Bécassine.
- 10^e PRIX : Un sac à main mode.
- 11^e au 20^e PRIX : Un appareil photo « Coronet ».
- 21^e au 23^e PRIX : Une travailleuse dépliant à six compartiments.
- 24^e et 25^e PRIX : Un jokari : la pelote basque sans fronton.
- 26^e au 35^e PRIX : Une lampe de chevet « bougeoir rustique ».
- 36^e au 45^e PRIX : Un stylo et un porte-mine dans un écrin.
- 46^e au 65^e PRIX : Un jeu Halma.
- 66^e au 90^e PRIX : Un stylo à bille « Baby ».
- 91^e au 120^e PRIX : Trois volumes de la Bibliothèque de Suzette.
- 121^e au 200^e PRIX : Deux volumes de