


Premier sourire de Bambino



Laine Jayette 5 fils, aiguilles n° 3; point mousse (tout à l'endroit), point jersey (1 rang endroit, 1 rang envers).

BRASSIÈRE

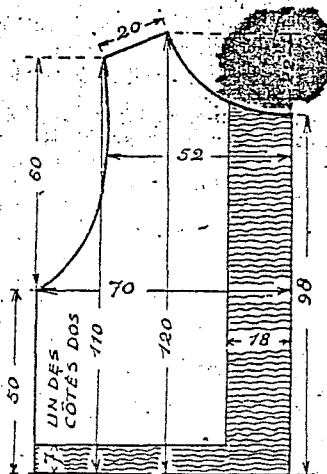
Devant : Montez 32 mailles, faites 5 rangs mousse. A partir du 6^e rang, employez le point jersey. Au 19^e rang, commencez les diminutions pour les emmanchures : diminuez 3 mailles au 19^e rang, 3 mailles au 20^e rang, puis 1 maille à chaque début de rang jusqu'à ce qu'il reste 20 mailles sur l'aiguille. Tricotez encore 4 rangs et diminuez pour l'encolure, 6 mailles au milieu du rang et 1 maille de chaque côté de 6. Arrêtez les mailles de l'épaule (6 mailles) en deux fois en commençant par les mailles côté manche. Faire de même pour l'autre épaule (pour les diminutions de l'encolure, vous devez partager votre travail en deux et ne travailler que d'un seul côté à la fois : côté gauche d'abord, côté droit ensuite).

Dos : Le dos se fait en deux parties égales. Montez 18 mailles et faites 5 rangs mousse. Comme pour le devant, continuez au point jersey, sauf pour la bordure, c'est-à-dire qu'à chaque début de rang endroit, les 5 premières mailles se tricotent au point mousse. Au 20^e rang, diminuez 2 mailles pour l'emmanchure, puis 1 maille au 22^e rang. Faites encore 14 rgs., puis diminuez (côté de la bordure) 6 m., puis 3 m. et arrêtez les mailles de l'épaule en 2 fois.

Faites de même pour l'autre côté du dos en faisant très attention, la bordure au point mousse doit se trouver au milieu du dos.

Repassés vos morceaux avec la pattemouille, puis assemblez-les : 1 couture de chaque côté et 1 sur chaque épaule.

Pour achever l'encolure, relevez tout autour du col 40 mailles sur l'endroit;



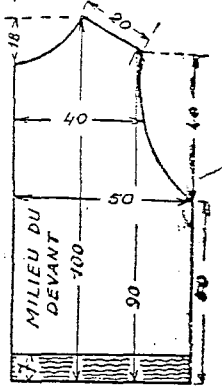
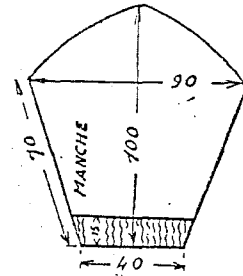
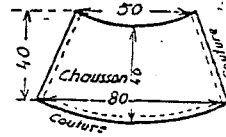
faites, sur l'envers 1 rang endroit et à l'endroit, un trou-trou, c'est-à-dire : 1 maille tricotée, 1 jeté, 2 mailles ensemble, 1 jeté, 2 mailles ensemble, etc., en terminant par 2 mailles ensemble, 1 maille tricotée. Sur l'envers, tricotez toutes les mailles et tous les jetés à l'endroit. Faites un autre rang endroit et arrêtez vos mailles. Passez un petit ruban dans chaque trou et nouez derrière le col.

Manches : Montez 16 mailles, tricotez 6 rangs de côtes 1 et 1, puis terminez au point jersey à partir du 7^e rang en augmentant, pour ce rang seulement, 1 maille toutes les 2 mailles. Vous aurez 23 mailles sur l'aiguille. Faites 17 rangs. A partir du 18^e, diminuez 2 mailles à chaque début de rang jusqu'à épuisement de vos 23 mailles. Faites la couture de la manche, puis assemblez celle-ci à la brassière.

Faites de même pour l'autre manche.

CHAUSSONS

Montez 20 mailles et faites 4 rangs mousse. Au 5^e rang,



Mesures données après repassage

tricotez au point jersey : 6 mailles, 2 mailles ensemble, 4 mailles, 2 mailles ensemble, 6 mailles. Au 6^e rang, tricotez : 5 mailles, 2 mailles ensemble, 4 mailles, 2 mailles ensemble, 5 mailles. Au 7^e rang, tricotez 4 mailles, 2 mailles ensemble, 4 mailles, 2 mailles ensemble, 4 mailles. Au 8^e rang, tricotez tout à l'endroit. Au 9^e rang, faites un trou-trou comme à la brassière et 3 rangs mousse. Arrêtez vos mailles et pliez votre chausson au milieu. Faites la couture. Passez un ruban dans le trou-trou.

G. TISSETOUT.

Je suis gouvmande, et vous ?

CRÈME D'OR

Du beurre, du miel et un peu de liqueur... hum ! que peut-on faire de bon en mélangeant ces trois choses sans les faire cuire ? Eh bien ! essayez et nous verrons.

Dans un saladier de cuisine, versez 175 grammes de miel (du miel des montagnes si vous le pouvez, celui qui a le parfum de toutes les fleurs du monde) liquide, ajoutez une cuiller à soupe de kirsch ou de marasquin et 75 grammes de beurre très, très frais, et puis avec une grande fourchette battez, battez pendant au moins 20 minutes.

Dans vos plus jolies tasses, versez cette crème d'or et laissez glacer une heure dans la glacière.

BEIGNETS AUX POMMES

Pendant que votre bassine à friture chauffe sur le gaz, épluchez et coupez une belle pomme en fines rondelles. Dans un grand bol, mettez quatre cuillerées à soupe de farine, un œuf entier, mélangez avec un fouet, puis ajoutez de la bière petit à petit en tournant toujours jusqu'à ce que vous obteniez une crème épaisse enrobant bien une rondelle de pomme. Salez très légèrement, ajoutez une cuiller à soupe de kirsch.

Dans la bassine l'huile fume : trempez les rondelles dans la pâte et jetez-les dans la friture, trois minutes de cuisson suffisent. Sortez les beignets, égouttez-les, saupoudrez de sucre et mangez.

BEIGNETS AUX BANANES

Coupez les bananes en deux dans le sens de la longueur. Trempez-les dans la pâte à beignets, mettez dans la friture chaude, saupoudrez de sucre et mangez.

ABONNEMENTS

France et Union Française
Un an... 570 francs.
6 mois... 300 francs.
Etranger : un an (francs français)... 780 francs.
Suisses : un an (francs suisses)... 12 fr. 50
Belgique : un an (francs belges)... 112 francs.
En Belgique, s'adresser aux Messageries de la Presse, 14, rue du Pervil, à Bruxelles.
En cas de changement de prix, les abonnés seront servis jusqu'à concurrence de la somme figurant à leur crédit.
Changement d'adresse : 20 francs et une bande d'abonnement.
C. C. P. Paris 336-47.

LE CATALOGUE
du
TROUSSEAU de BLEUETTE
Hiver 1950-1951
PARAITRA BIENTOT

Écrivez-nous très vite pour le retenir
GAUTIER - LANGUÉREAU
18, rue Jacob - Paris-6^e.

REGARDEZ LA BANDE DE VOTRE JOURNAL

S'il est indiqué que votre abonnement se termine avec le présent numéro, envoyez aussitôt le chèque postal que vous avez reçu précédemment.