

BAMBINO AURA CHAUD



couture du dessus de tête (à points arrière et sur l'envers) et aplatissez-la au fer. Ensuite, adaptez le bord creusé de la capuche à l'encolure du corps du nid et cousez-la à points arrière.

Le nid d'ange en ouatine s'adapte à l'intérieur du nid en finette et forme doublure en même temps. Procédez exactement comme ci-dessus, en suivant le patron ouatine. Les coutures se font également sur l'envers du tissu, mais au lieu de points arrière, elles se cousent au point de surjet.

Ce dernier terminé, emboîtez-le bien à l'intérieur du nid en finette, passez un fil de bâti à l'encolure et tout autour de la capuche, en ayant soin de faire un tout petit rentré côté finette. Posez la fermeture éclair entre les deux tissus et cousez-la à plat au moyen d'un point piqûre apparent.

Pour cacher les fronces de l'encolure et pour maintenir les deux pièces ensemble, cousez à petits points de côté un ruban.

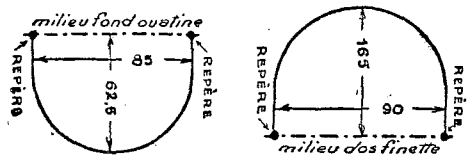
Vous laisserez dépasser deux pans d'égale longueur, qui seront noués sous le menton.

Au bord de la capuche, maintenez la

Pour exécuter ce très confortable nid d'ange, il vous faut : 30 centimètres de finette, ton pastel, 25 centimètres de ouatine de laine, 75 centimètres de ruban, une fermeture éclair n° 12.

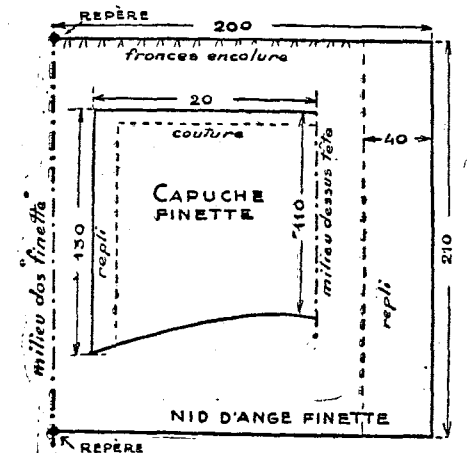
Il vous faudra aussi faire bien attention de suivre très exactement les mesures indiquées sur nos croquis, elles ne sont pas les mêmes pour le nid d'ange-finette et le nid d'ange-ouatine. Tracez vos patrons sur du papier et découpez-les en tenant compte de toutes nos indications.

Commencez par le nid d'ange en finette : Pliez votre tissu en deux sur une largeur de 20 centimètres et taillez une bande sur 21 centimètres de hauteur. Une fois cette bande dépliée, vous aurez un morceau de 40 cm. x 21 cm. C'est le corps du nid d'ange. A chaque extrémité, faites un repli de 4 centimètres et passez un fil de bâti.



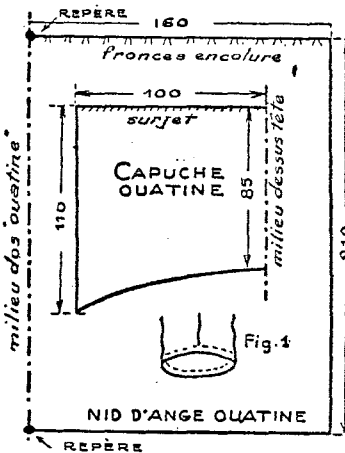
Repliez cette bande par le milieu, l'endroit à l'intérieur, et faites, de bas en haut, sur 7 centimètres, un surjet très-fin pour assembler les deux replis. A l'encolure, faites tout autour un rang de fronces qui, une fois resserrées, vous donneront 24 centimètres de tour.

Taillez le fond sur finette, assemblez-le au corps du nid d'ange (voir fig. 1). Le



milieu du fond s'adapte au milieu dos du nid et au surjet que vous avez fait qui correspond au milieu du devant. Après l'avoir bâti, cousez-le à points arrière (travail exécuté sur l'envers).

Taillez la capuche en finette, faites la



ouatine à la finette à point de côté, comme pour un ourlet.

Enlevez tous vos bâtis et demandez à votre maman de repasser le tout, si vous n'êtes pas d'une absolue habileté.

Bambino n'a-t-il pas, maintenant, un superbe nid d'ange, bien chaud et bien douillet ?

G. TISSETOUT.

Paradei. — 11 ans, catholique, aime animaux lecture, natation, jokari, apprend l'anglais, dés. corr. anglaise ayant même âge environ.

Little flower of Epernay. — Aime musique dessin, danse, bébés, sports. a 12 ans et apprend l'anglais, dés. une corr. anglaise de 12-14 ans

Lac profond. — Suisse, âgée de 15 ans, aim bébés, lecture, aventures, fait coll. de timbres aimerait corr. avec une Américaine et un Espagnol catholiques.

Fleur de l'Île Rouge. — Aime lecture, sports cinéma, bébés, dés. corr. avec jeune fille de 15: 17 ans hab. colonie française.

Sylviane. — Parisienne de 15 ans, aime dans classique, musique, sports, voyages, dés. corr avec une petite amie habitant Zurich, Lucerne ou Londres

ABONNEMENTS

France et Union Française	Un an.....	695 francs
	6 mois.....	360 francs
Étranger : un an (francs français).....		950 francs
Suisse : un an (francs suisses).....		14 fr. 50
Belgique : un an (francs belges).....		140 francs

En Belgique, s'adresser aux Messageries de la Presse, 14, rue du Persil, à Bruxelles.

En cas de changement de prix, les abonnés seront servis jusqu'à concurrence de la somme figurant à leur crédit. Changement d'adresse : 20 francs et une bande d'abonnement. C. C. P. Paris 336-47.

LISEZ BIEN CECI

Le cheque postal que vous trouverez aujourd'hui dans votre journal est destiné à renouveler votre abonnement : veuillez bien nous le renvoyer rapidement.

L'A.B.C. du DESSIN

"DESSINER EST AUSSI FACILE QU'ÉCRIRE"

Pour vous les jeunes, il existe une méthode aussi amusante qu'instructive, qui vous montre comment utiliser les lignes dont vous vous servez en écrivant pour faire de jolis croquis d'après nature : des paysages, des animaux, des fleurs et même des bonshommes. Dès la première leçon, vos dessins étonneront vos amis et leur feront envie. Tout en jouant vous apprenez à dessiner à la maison en dehors du travail des classes.

ALBUM GRATUIT. Demandez le passionnant album de renseignements offert gracieusement. — très nombreuses illustrations. Joindre un timbre pour frais d'envoi. Indiquez votre âge.

L'A.B.C. DU DESSIN (Stud. A. 96) 42, RUE LINCOLN (CHAMPS-ÉLYSÉES). PARIS (8^e)



IL ÉTAIT UNE FOIS... (suite de la page 583)

Pendant que la musique reprend en sourdine le même air que précédemment, Barbe bleue va, à reculons, vers sa femme pour ne pas montrer son visage et celle-ci cherche à se trouver face à face avec lui pour cacher qu'elle n'a plus de chignon.

Enfin, ils arrivent l'un devant l'autre et Mme Barbe bleue arrache son chapeau.

Mme BARBE BLEUE pousse un cri. — Ta barbe !

BARBE BLEUE, même jeu. — Tes cheveux !

ENSEMBLE. — Nous sommes... rasés... tous les deux...

BARBE BLEUE, soudain en colère. — Je t'avais pourtant défendu...

Mme BARBE BLEUE, agressive. — Tu m'avais cependant promis...

Sœur ANNE, intervenant — A quoi bon vous fâcher ? Vous avez eu tous les deux la même idée, cela prouve qu'elle est bonne.

BARBE BLEUE, calmé. — Évidemment... Tout de même, je te trouvais si jolie avec ton chignon !

Mme BARBE BLEUE. — Et moi, j'étais si fière de ta belle barbe noire !

M. ET Mme BARBE BLEUE, étournant en cadence. — Atchoum ! Atchoum !

Mme BARBE BLEUE. — Sur ma nuque, maintenant, je sens un frisson.

BARBE BLEUE. — J'ai froid au nez, au menton, depuis que j'ai perdu leur capuchon. (Avec un soupir.) Nous voilà condamnés à la bronchite, au coryza...

Sœur ANNE. — Oui, mais vous serez à la mode... Et puis...

M. ET Mme BARBE BLEUE. — Et puis ?

Sœur ANNE, doucement. — De cette façon, il n'y a plus de Barbe bleue. Au fond, ce n'est pas très flatteur de porter le nom d'un monsieur qui a tué tant de femmes !

Barbe bleue va pour caresser sa barbe, puis fait un grand geste désolé, tandis que la musique reprend en sourdine et que le rideau tombe lentement.

RIDEAU