

capuchon à pèlerine pour bambino

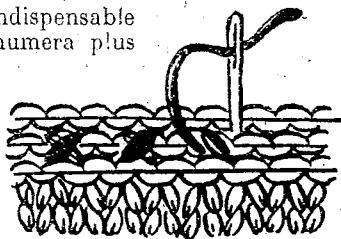
Ce petit vêtement est indispensable à votre bébé qui ne s'enrhumera plus une fois bien emmitoufflé.

Fournitures. — 15 gr. de laine blanche, rose ou ciel. Quelques aiguillées de laine de ton opposé (ciel sur rose, rose sur blanc, etc.) pour broder les points de croix qui ornent la bordure et font le pompon ; 2 aiguilles de 3 mm. de diamètre.

Points employés. — Mousse : toujours à l'endroit.

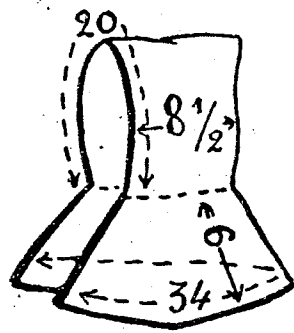
Jersey : 1 rang à l'endroit, 1 rang à l'envers.

Marche à suivre : Capuchon. — Montez 56 m. Faites 1 cm. de point mousse (bordure du devant). Continuez en jersey pendant 7 cm. 1/2 tout droit, puis rabattez. Fermez le capuchon par la couture du fond.




Grille ajourée de l'encolure. — Remontez au bas du capuchon 30 m. Faites 1 rang à l'endroit (sur l'envers du travail) puis (sur l'endroit) 1^{er} rang comme suit : * 2 m. ensemble, 1 jeté, et reprendre depuis *.

Ensuite 1 rang endroit, sur l'envers du travail, en tricotant chaque jeté comme une maille ordinaire. Augmenter d'une maille au cours de ce rang. Ne pas rabattre. Commencez la pèlerine en répartissant les mailles (31 m.) comme suit au cours du 1^{er} rang : 8 m. endroit, 1 jeté, 1 m. endroit, 1 jeté, 6 m. endroit, 1 jeté, 1 m. endroit, 1 jeté, 6 m. endroit, 1 jeté, 1 m. endroit, 1 jeté, 8 m. endroit.



Au 2^e rang

(envers du travail) tout à l'envers, y compris les jetés du rang précédent, sauf les mailles de bordure (les deux premières et deux dernières). On a 37 m. à la fin du rang. 3^e rang : Comme le 1^{er}. Les jetés constituent des augmentations, il y a 2 m. de plus par panneau entre les jetés du dos et 1 m. sur chaque panneau du devant et ainsi tous les 2 rangs. 4^e rang : Comme le 2^e.



Répétez toujours les 3^e et 4^e rangs, jusqu'à ce qu'il y ait 73 m. sur l'aiguille. Faites alors 1 cm. au point mousse et rabattez toutes les mailles.

Broderie. — A l'aide d'une aiguille à tapisserie, exécutez des points de croix espacés sur la bordure au point mousse, en laine de couleur opposée au fond. A la pointe du capuchon, suspendez un gros pompon, ou un gland, en laine assortie à la broderie. Dans la grille de l'encolure, passez un ruban, une cordelière, ou un rang de chaînette pour serrer le capuchon autour du cou.

BLANCHELAINE.

Le vêtement des "Suzettes"

Votre maman vous choisira votre robe ou votre manteau parmi les ravissants modèles préparés pour vous par L'EMPEREUR de PARIS. Sur simple demande, vous recevrez personnellement l'adresse du magasin le plus proche où vous pouvez les trouver.

UNE CRÉATION

L'empereur

HABILLE BIEN LES DEMOISELLES

102^{ER}, RUE RÉAUMUR, PARIS (2^E)

PUBLICIS BOR

Voici le mois des ondées et des giboulées

BLEUETTE

sera bien protégée par son capuchon dernier cri en vynilique transparent.

150 francs.

15 % en plus pour le port.

Aucun envoi n'est fait contre remboursement.

GAUTIER-LANGUEAU, 18, rue Jacob, Paris-6^e.

GIBOULÉE

LISEZ BIEN CECI :

Le chèque postal que vous trouverez aujourd'hui dans votre journal est destiné à renouveler votre abonnement : veuillez bien nous le renvoyer rapidement.

ABONNEMENTS

France et Union Française	Un an.....	570 fr.
	6 mois....	300 fr.
Etranger : un an (francs français).		780 fr.
Suisse : un an (francs suisses)		12 fr. 50
Belgique : un an (francs belges)		112 fr.

En Belgique, s'adresser exclusivement aux Messageries de la Presse, 14, rue du Persil, à Bruxelles.

En cas de changement de prix, les abonnés seront servis jusqu'à concurrence de la somme figurant à leur crédit.

Les abonnements partent du 1^{er} de chaque mois. Changements d'adresse : 15 francs et une bande d'abonnement. — C. C. P. Paris 336-47.

GIBBS organise un GRAND CONCOURS

LA COURSE AUX DENTS

1. Seule, ou mieux avec des camarades, chercher et trouver à la campagne ou à la ville LE PLUS DE DENTS POSSIBLE (dents humaines ou dents d'animal). Aucune dent cependant ne doit être achetée. 2. Les dents devront être envoyées dès que possible, et au plus tard le 1^{er} Juillet 1950, à la direction de ce journal. 3. Indiquer en même temps les noms et adresses des « chasseurs de dents », les circonstances de la trouvaille, les moyens utilisés et, si possible, l'IDENTIFIÉ des expropriétaires des dents trouvées. 4. DE MAGNIFIQUES PRIX INDIVIDUELS et COLLECTIFS seront répartis entre les meilleurs envois : canoë, tente de patrouille, bicyclette, trains électriques, patins, skis, modèles réduits d'avions, etc., etc.

Lavez-vous les dents matin et soir avec le savon dentifrice

SYLVINE et RONDETTE tentent leur chance

GIBBS il a si bon goût!