

A nos Reporters



Tante Mireille, ne pouvant répondre à toutes ses nièces Reporters qui lui ont envoyé leurs vœux, s'empresse de leur dire combien elle a été heureuse de sentir si vivante la grande tendresse qui les unit à elle. Tante Mireille envoie à chacune un bien affectueux baiser.

Un jardin de cactées.



Sous ma fenêtre s'étend un splendide jardin de cactées. J'ai vu ces plantes étrangères et suis descendue demander à notre ami

M. Wenger de me parler de son jardin qu'il entoure de soins tendres et vigilants. Il m'a expliqué qu'il y a deux mille espèces connues. Ces plantes accumulent des réserves d'eau pour subsister pendant les dures périodes de sécheresse qu'elles doivent supporter. Leurs tiges peuvent être immenses ou rampantes avec toutes les formes intermédiaires et présentent des petites saillies (aréoles) garnies de laine, de poils, de soie, d'épines ou d'aiguillons. C'est là que viennent les fleurs et les rameaux.



Les Péreskillées sont les cactées de la forme la plus ancienne. Vivant dans les régions boisées, ces plantes ressemblent aux buissons de nos régions. Les feuilles paraissent identiques à celles de nos arbres fruitiers, mais les fleurs solitaires ou groupées naissent au niveau des aréoles. Leur pays

d'origine est l'Amérique du Sud : Mexique, Argentine, et Patagonie.

La tribu des Cérées est la plus répandue du Canada à la Patagonie. Leur classification est ardue à cause du nombre des variétés. Les espèces les plus communes sont groupées sous le nom de céréanées (sous-tribu des cérées). Tous les amateurs connaissent les grands cierges atteignant jusqu'à vingt mètres de haut, dont les merveilleuses fleurs ne s'épanouissent parfois que la nuit.

Ils sont beaucoup cultivés dans nos régions du midi, et sont tous réunis au Jardin exotique de Monaco. Le plus amusant est le cierge dit « Tête de Vieillard » à cause de nombreux aiguillons en forme de crinière d'un blanc parfait qui partent de son sommet. Au Mexique, la variété nommée



Nymphe du Lac. — 16 ans, aime lecture, sports, cinéma, apprend violon, dés. corr. avec une jeune fille hab. le midi de la France.

Isabelle. — 14 ans, aime chevaux, gâteaux, tennis, dés. corr. avec une Anglaise ayant même âge.

Micheline. — Serait heureuse d'envoyer ses illustrés à une petite malade.

Brise-tout. — Habite dans les Landes, aimerait avoir une amie parisienne, ayant environ 15 ans.

Tortue lyonnaise. — 11 ans, aime musique, gymnastique, lecture, dessin, désirerait corr. avec une amie anglaise.

PETITE POSTE

Brunette riieuse. — Belge, aime dessin, sports, lecture, animaux, dés. corr. avec Française d'environ 14 ans.

ABONNEMENTS

France et Union Française
Un an... 335 francs-
6 mois... 380 francs-
Étranger : un an (francs français)... 950 francs-
Suisse : un an (francs suisses)... 14 fr. 50
Belgique : un an (francs belges)... 140 francs

En Belgique, s'adresser aux Messageries de la Presse, 14, rue du Persil, à Bruxelles.

En cas de changement de prix, les abonnées seront servies jusqu'à concurrence de la somme figurant à leur crédit.

Changement d'adresse : 20 francs et une bande

L'A.B.C. du DESSIN

"DESSINER EST AUSSI FACILE QU'ÉCRIRE"



Pour vous les jeunes, il existe une méthode aussi amusante qu'instructive, qui vous montre comment utiliser les lignes dont vous vous servez en écrivant pour faire de jolis croquis d'après nature : des paysages, des animaux, des fleurs et même des bonshommes. Dès la première leçon, vos dessins étonneront vos amis et leur feront envie. Tout en jouant vous apprenez à dessiner à la maison en dehors du travail des classes.

ALBUM GRATUIT : Demandez le passionnant album de renseignements offert gracieusement, — très nombreuses illustrations. Joindre un timbre pour

le Mercocereus est si répété quand il s'agit de la tribu des Opontiés, dont les variétés sont connues sous le nom de figuier de Barbarie ou cactus. Les caractères particuliers qui les différencient sont notamment des feuilles plates plus ou moins épaisses, des tiges



triques, des feuilles avec ou nervures, géantes ou naines, tiges oviformes recouvertes d'un fourreau. Leurs belles et nombreuses fleurs sont appelées figues de Barbarie.

Il existe en France une association d'amateurs qui édite une revue intitulée *Cactus* ; le président de la section de la Côte d'Azur est le directeur des très beaux jardins exotiques de Monaco.

MARGUERITE DONIES.

N° 344.

Chemise de jour Bleuette

Bleuette aussi est contente de commencer une nouvelle année et... un nouveau trousseau. Bleuette est coquette, grâce à la ravissante collection de sa maison de couture, vous avez pu la gâter, mais elle est affectueuse aussi et elle aime être habillée de petits vêtements faits par vous.

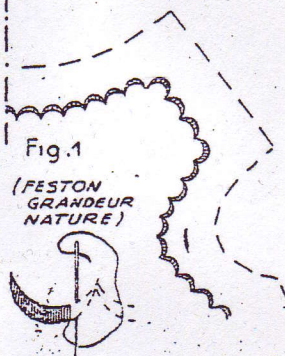


Fig. 1

(FESTON GRANDEUR NATURE)

Il vous faut 30 centimètres sur 20 centimètres d'une jolie percale. Le croquis indique les dimensions exactes de la chemise, entièrement terminée.

Pour établir le patron papier, augmentez ces mesures, comme l'indique le pointillé, de 10 millimètres pour les côtés, les emmanchures et l'encolure. Pour l'ourlet, comptez 20 millimètres de plus. Tous les chiffres des croquis des patrons indiquent les mesures en millimètres.

Pliez votre tissu en deux, repérez le milieu, pliez une seconde fois (milieu devant et dos, droit fil sans couture), posez votre tissu ainsi plié bien à plat sur le patron papier, fixez-le avec des épingles et taillez tout autour. Dépliez le tissu, vous avez les deux côtés de la chemise : devant et dos.

Avant tout, il faut faire votre feston, dessinez-en les dents à l'emplacement indiqué (voir fig. 1), brodez le plus régulièrement possible avec du coton à broder n° 3. La broderie terminée, découpez le feston avec des ciseaux pointus. Assemblez les deux morceaux de la chemise, endroit contre-endroit, et faites de chaque côté une couture

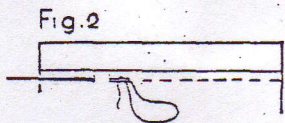


Fig. 2

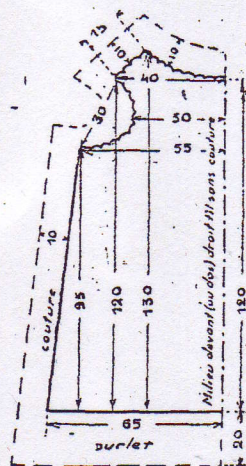
rabattue à petits points (fig. 2 et 3).

Préparez ensuite l'ourlet avec un bâti et ourlez finement à point de côté en vous efforçant de ne prendre qu'un fil de la trame.

Sur l'endroit de la chemise, faites une bride avec du coton à broder sur les bretelles du devant et posez un bouton très petit sur les bretelles du dos.

Lavez la chemise après avoir retiré les fils de bâti, repassez-la et soyez satisfaites : Bleuette aime sa jolie chemise.

G. TISSETOUT.



LISEZ BIEN CECI :

Le chèque postal que vous trouverez aujourd'hui dans votre journal est destiné à renouveler votre abonnement : veuillez bien

Le premier mot de
Bébé : MAMAN...
son second :