



# UNE PETITE ROBE HABILLÉE POUR BLEUETTE

exactement les petits carrés en les ordant de points de croix.

Sur une robe blanche, les petits pois et les fleurs en soie ou fin cordonnet rouge, les feuilles et les intervalles en bleu.

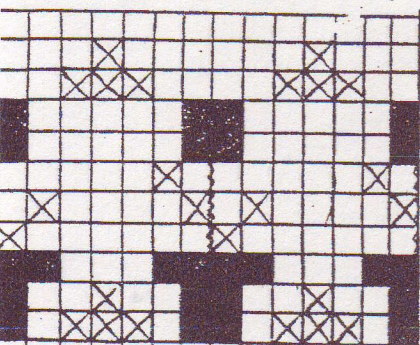
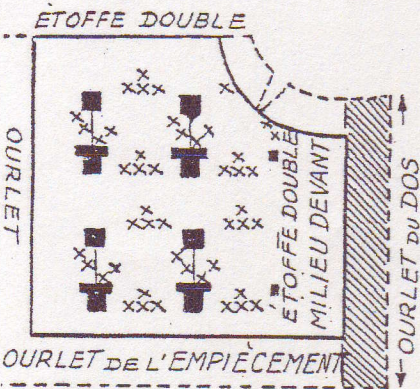
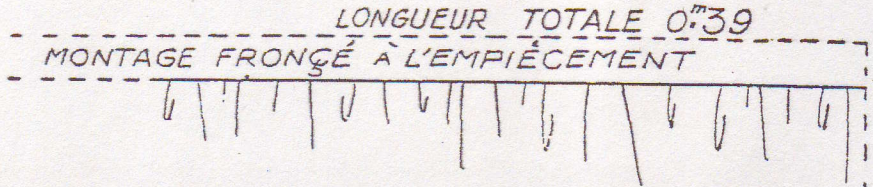
★

**J**E suis sûre que Bleuette sera ravissante, quand vous aurez exécuté pour elle la robe brodée au point de croix que je vous propose aujourd'hui. La coupe en est simple mais la richesse tient surtout à la broderie, dont vous allez orner l'empiècement et le bas de la robe. A l'aide d'une étamine fine que vous aurez fixée sur votre tissu, vous suivrez bien

Vous coupez votre empiècement d'après le patron, puis vous y fixez votre étamine et le brodez entièrement. Vous agissez de même pour le bas de la robe, après avoir fait un ourlet afin que la broderie serve de cache-point. La broderie finie et le tissu repassé, vous montez votre robe comme vous en avez l'habitude en suivant bien exactement les patrons comme ils sont indiqués.

Et vous serez toute fière de montrer votre chef-d'œuvre à votre maman sans avoir eu besoin de faire appel à ses lumières.

www.thegleudoor.com



DÉTAIL DU POINT DE CROIX.

