

Noël, Jour de l'An, les réceptions vont se succéder. Légères et gracieuses, vos filles porteront sous leur robe à danser ce charmant

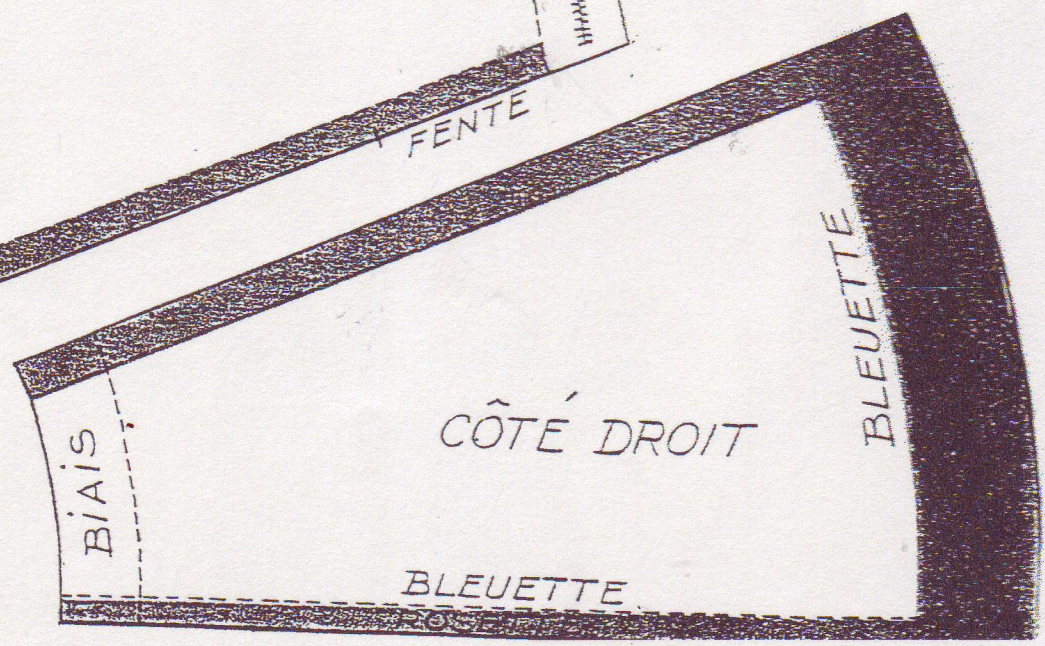
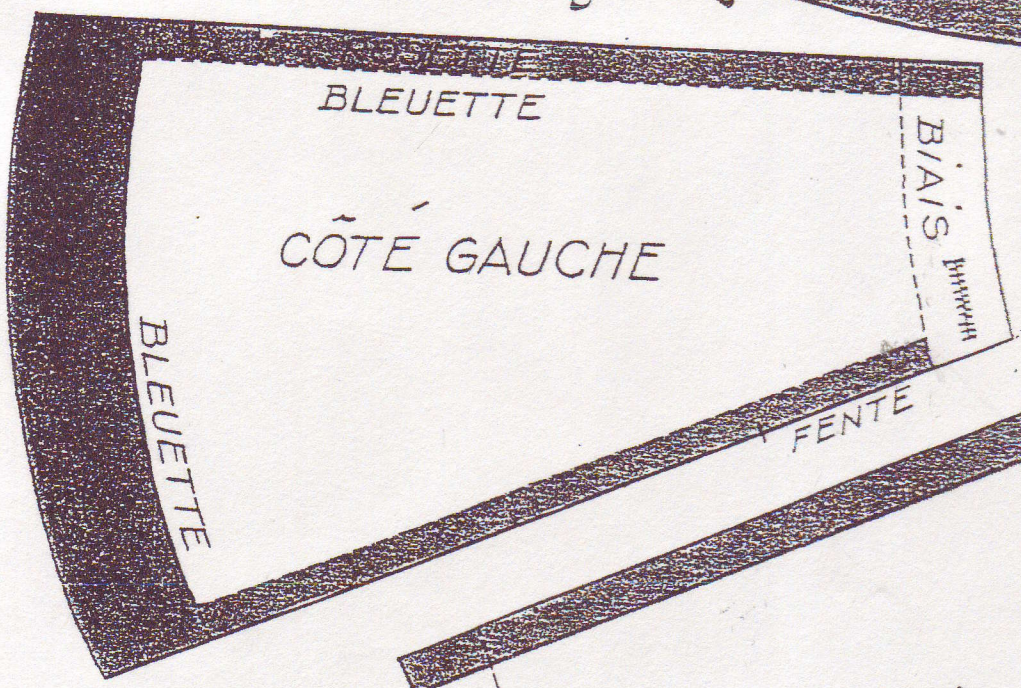


# JUPON DE LINON ROSE OU BLANC

## EXÉCUTION DU JUPON

Vous couperez en double les trois lés du patron ci-dessous. De chaque côté du panneau « milieu devant », vous broderez un feston au cordonnet blanc.

Vous assemblerez les six panneaux par de fines coutures. Vous appliquerez un biais à la taille à points de côté et terminerez le bas du jupon par un ourlet.

Vous ménagerez une fente à la taille du côté gauche, permettant d'enfiler le jupon autour de vos filles. La fente sera fermée en haut par un bouton et une boutonnière.



Ce modèle fait suite aux patrons de la petite chemise et de la culotte festonnée donnés dans le numéro 2 de *La Semaine de Suzette*.

Vous trouverez dans le numéro 11, du 7 février 1957, le patron d'une délicieuse chemise de nuit qui complétera l'ensemble lingerie de vos filles.